

Tutorial

para los autores

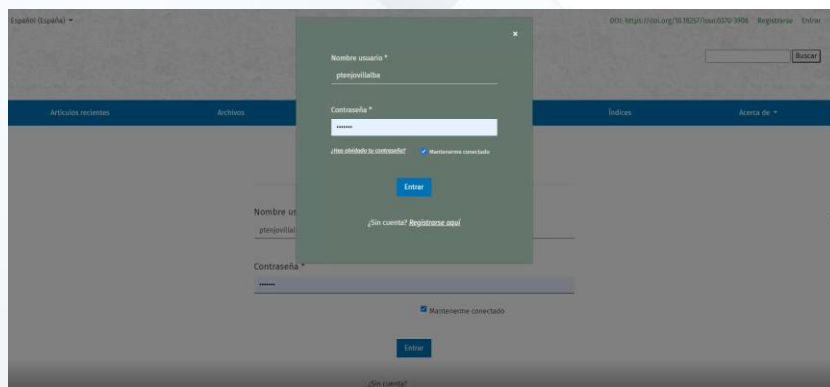


ISSN 0370-3908
eISSN 2382-4980

**REVISTA DE LA
ACADEMIA COLOMBIANA**
de Ciencias Exactas, Físicas y Naturales


Tutorial para los autores

Ingresa a la plataforma de la Revista



Si no tiene usuario y contraseña por favor inscríbase en la plataforma de la Revista

[Registrarse](#)

 Cree o conecte su identificador ORCID

¿Qué es ORCID?
PERFIL [ENTRAR](#)

Nombre *	Correo electrónico *
Apellidos	Nombre usuario * ptenjovillaba
Afiliación *	Contraseña *
País *	Repita la contraseña *

Ingrese con el usuario y contraseña que le ha generado la plataforma

Entrar

Nombre usuario *

ptenjovillalba

Contraseña *

.....

Mantenerme conectado

Entrar

Pulse en la pestaña [Nuevo envío](#)

Envíos

Mi lista 1 Ayuda

Mis envíos asignados Filtro Nuevo envío

1551 Tenjo Villalba 1 Incompleto Ver ▼

Diligencie los formularios que le solicita la plataforma en los cinco pasos del envío.

Enviar un artículo

1. Inicio 2. Cargar el envío 3. Introducir los metadatos

4. Confirmación 5. Sigüientes pasos

Idioma del envío

Español (España) ▾

*Se aceptan envíos en varios idiomas. Elija el idioma principal del envío desde el menú desplegable de abajo. **

Sección

▾

En la pestaña Inicio debe seleccionar el **Idioma**, la **Sección** Leer y marcar todos los ítems de **Requisitos de envío**

Requisitos de envío

Antes de continuar debe leer y confirmar que ha completado los requisitos siguientes.

- Lista de comprobación detallada para la preparación de envíos
- Tipología de los artículos publicados en la Revista
- Indicaciones a los autores
- Envío y presentación del manuscrito
- Estructura del manuscrito
- Información adicional

Complete lo siguiente:

- Estoy de acuerdo en cumplir los términos de la declaración de derechos de autor.

- Sí, consiento que mis datos se recopilen y se almacenen de acuerdo con la [declaración de políticas](#).

Al terminar debe marcar la aceptación de la declaración de derechos de autor y pulsar [Guardar y continuar](#)



En la pestaña [Cargar envío](#)

Enviar un artículo

1. Inicio 2. Cargar el envío 3. Introducir los metadatos 4. Confirmación 5. Sigüientes pasos

Archivos Añadir archivo

Cargue todos los archivos que el equipo editorial necesitará para evaluar su envío. [Subir fichero](#)

[Guardar y continuar](#) [Cancelar](#)

Suba los archivos correspondientes al envío pulsando en [Añadir archivo](#)

Enviar un artículo

1. Inicio

2. Cargar el envío


3. Introducir los metadatos

4. Confirmación

5. Sigüientes pasos

Archivos

[Añadir archivo](#)

 1535-Carta de presentación del artículo-19830-1-2-20210817.docx

Carta de presentación del artículo

[Editar](#)


[Eliminar](#)

 1535-Figuras-19829-1-2-20210817.jpg

Figuras

[Editar](#)

[Eliminar](#)

 1535-Texto del artículo-19828-1-2-20210817.docx

Texto del artículo

[Editar](#)

[Eliminar](#)

[Guardar y continuar](#)

[Cancelar](#)

En la pestaña [Introducir los metadatos](#)

Enviar un artículo

1. Inicio

2. Cargar el envío

3. Introducir los metadatos

4. Confirmación

5. Sigüientes pasos

Prefijo

Ejemplos: un/una, el/la

Título *

Subtítulo

Resumen *



Se desplegará el paso para agregar los metadatos del manuscrito y la información de los autores y colaboradores.

En **Añadir colaborador** se debe diligenciar la información de cada uno de los autores:

- Nombre
- Apellidos
- Filiación
- País
- Correo electrónico


Añadir colaborador/a

Nombre

Alexander  Loaiza 

*Nombre ** *Apellidos*

¿Cómo prefiere que se le dirijan? Aquí puede añadir encabezamientos, segundos nombres y sufijos si así lo desea.



Nombre público preferido

Contacto

alexander@loaiza.com

*Correo electrónico **

País


Colombia

*País **

Detalles del usuario/a

Ver a continuación para solicitar un ID de ORCID autenticado

URL *Identificador ORCID*

Universidad Pedagógica y Tecnológica de Colombia. 

Search ror.org

Afiliación

Seleccione el autor en el [Rol de colaborador](#) y si es autor de correspondencia pulse [Contacto principal](#)

Rol del colaborador/a *

Autor/a

Traductor/a

Contacto principal para la correspondencia editorial.

¿Incluir a este colaborador en las listas?

Si el autor tiene [ORCID](#) seleccione para recibir correo y vincular ID

ORCID

El identificador ORCID no autenticado! Solicite autenticación del colaborador.

Enviar correo electrónico para solicitar autorización ORCID del colaborador

¡Eliminar identificador ORCID y credenciales de acceso!

En [Confirmación](#) de le pedirá validar de que todos los archivos e información ingresada sea la correcta

Enviar un artículo

1. Inicio 2. Cargar el envío 3. Introducir los metadatos **4. Confirmación** 5. Sigüientes pasos

Se ha subido su envío y ya está listo para ser enviado. Puede volver atrás para revisar y ajustar la información que desee antes de continuar. Cuando esté listo haga clic en "Finalizar envío".

[Finalizar envío](#) [Cancelar](#)

Si está listo debe pulsa [Finalizar envío](#)

Enviar un artículo

1. Inicio 2. Cargar el envío 3. Introducir los metadatos 4. Confirmación 5. Sigüientes pasos

Se ha subido su envío y ya está listo para ser enviado. Puede volver atrás para revisar y ajustar la información que desee antes de continuar. Cuando esté listo haga clic en "Finalizar envío".

[Finalizar envío](#) [Cancelar](#)

Podrá devolverse a alguno de los pasos anteriores si así lo desea

El envío ha sido realizado. Se enviará un correo automático con los datos necesarios. También puede comprobarlo ingresando a la plataforma y revisando los envíos

Enviar un artículo

1. Inicio 2. Cargar el envío 3. Introducir los metadatos 4. Confirmación 5. Sigüientes pasos

Envío completo

Gracias por su interés por publicar con Revista de la Academia Colombiana de Ciencias Exactas, Físicas y Naturales.

¿Y ahora qué?

La revista ha sido notificada acerca de su envío y se le enviará un correo electrónico de confirmación para sus registros. Cuando el editor haya revisado el envío, se contactará con usted.

Por ahora, usted puede:

- [Revisar este envío](#)
- [Crear un nuevo envío](#)
- [Volver al escritorio](#)